

OLFA®

THE ORIGINATOR SINCE 1956

TOP SHEET CUTTER

MODEL:

TS-1

Kolekcjonujesz wycinki z czasopism ?

Szukasz wygodnego narzędzia do tej pracy ?

**Miło patrzeć jak nóż TS-1
przecina tylko wierzchnią warstwę!**

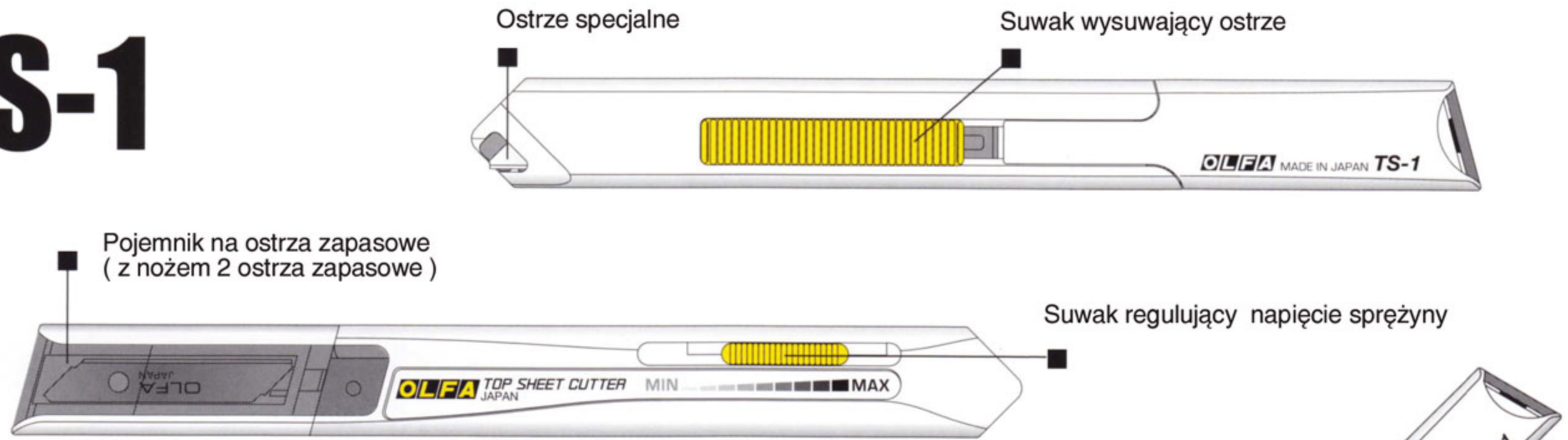
PATENT PENDING

www.olfa.pl

Nóż, który przecina tylko wierzchnią warstwę

OLFA
THE ORIGINATOR SINCE 1956

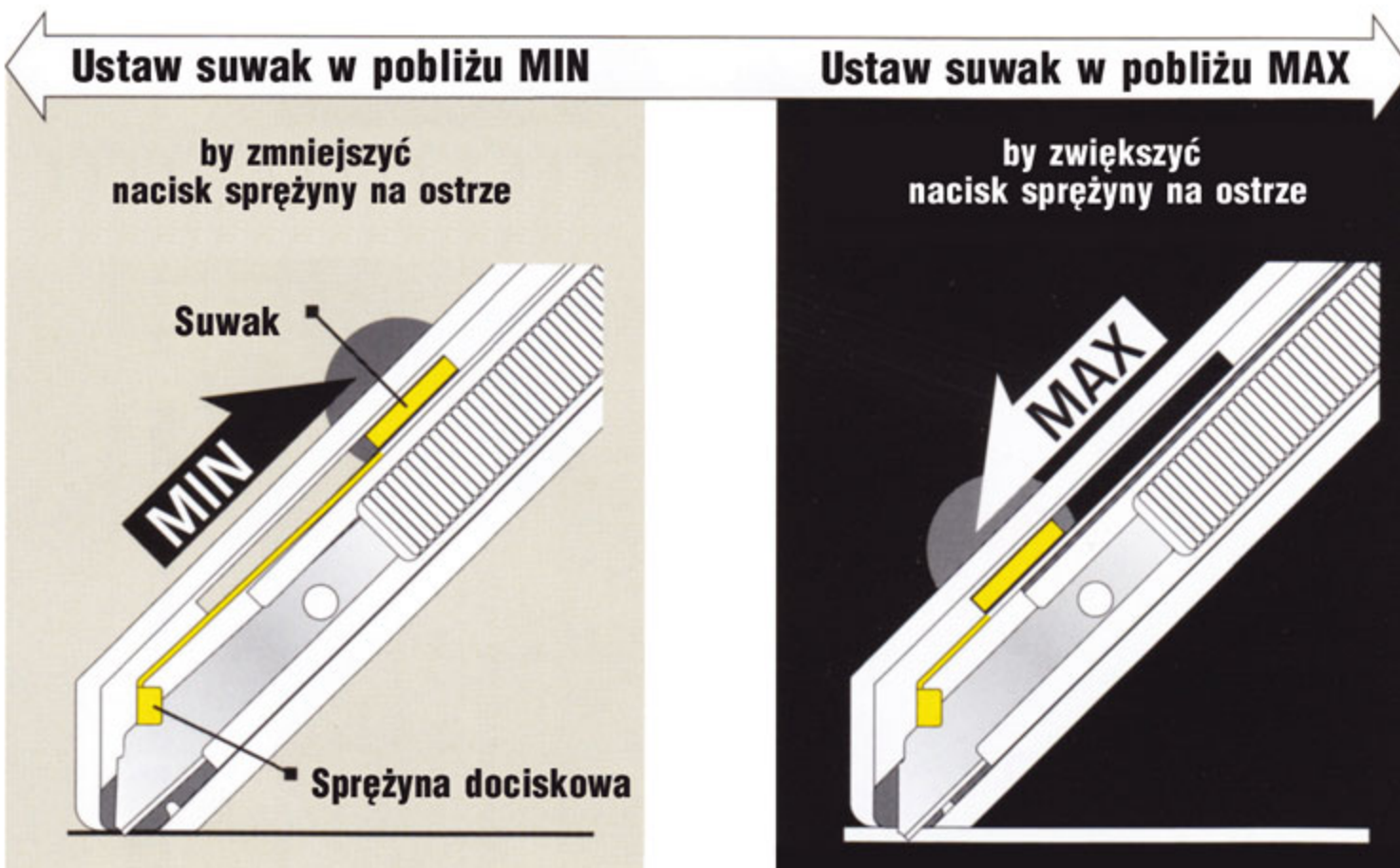
TS-1



Umieszczona w rękojeści sprężyna dociskowa zapewnia stały nacisk wierzchołka ostrza na przecinany materiał

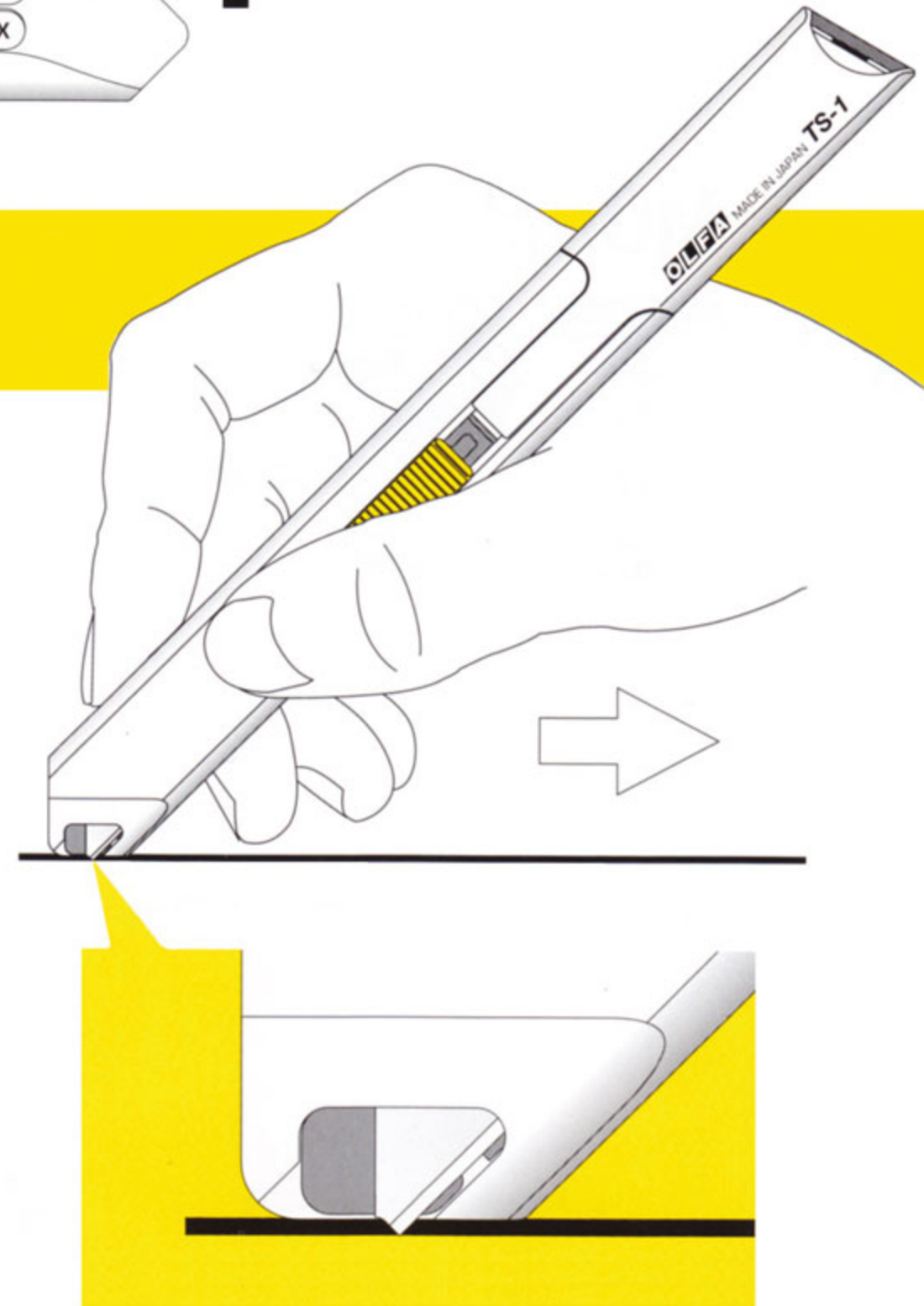
Nacisk ostrza na przecinany materiał można w sposób płynny regulować przy pomocy suwaka na tylnej stronie rękojeści - decyduje on o grubości przecinanej warstwy.

MIN **MAX**

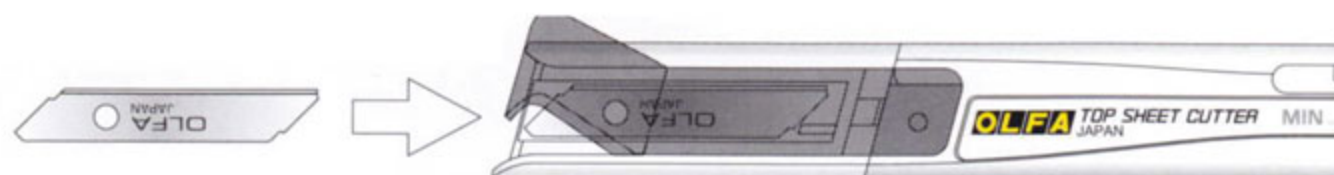
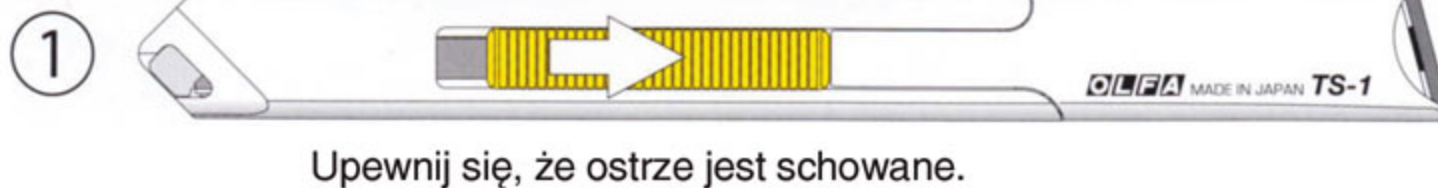


Jeśli chcesz przeciąć
cienki arkusz

Jeśli chcesz przeciąć
gruby arkusz



Chwyć TS-1 w taki sam sposób jak trzymasz pióro czy długopis, dociśnij lekko do podłoża tak by pomiędzy nożem i arkuszem przecinanego papieru nie było żadnego odstępu, a następnie poprowadź nóż płynnym ruchem wzdłuż linii cięcia. Przed właściwym cięciem wykonaj kilka próbnych cięć w trakcie ustawiania napięcia sprężyny.



OSTRZE WYMIENNE

TSB-1



Do noża TS-1 można używać tylko ostrzy TSB-1

Chowając ostrze do magazynka zwróć uwagę na to by wierzchołek ostrza był zwrócony do wnętrza magazynka.



Model **TS-1** to następca produkowanego przez wiele lat i cieszącego się dużą popularnością modelu **TOP-1**.



www.olfa.pl