

Ukryte ostrze + przecinak do taśm
Nóż specjalny do bezpiecznego rozpakowywania

SKB-10



Jedno dwustronne ostrze
zapewnia 4 krawędzie tnące



SK-10 *Nóż do folii stretch*

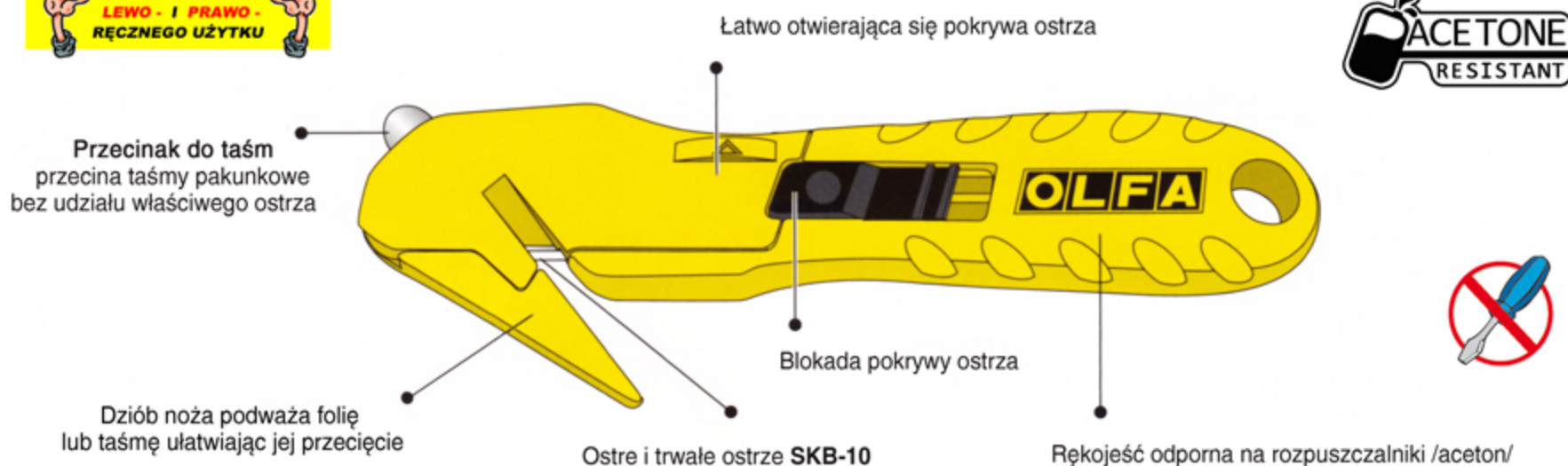
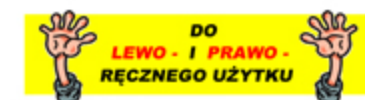
Specjalistyczny nóż SK-10 chroni towar przed uszkodzeniem a użytkownika przed skaleczeniem.



OLFA®
THE ORIGINATOR SINCE 1956

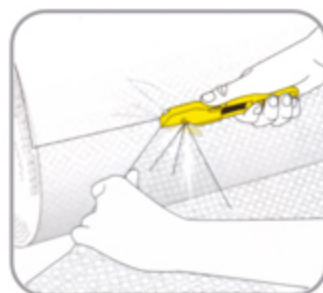
SK-10

zaprojektowany w sposób pozwalający na uniknięcie uszkodzenia zawartości kartonu przez ograniczoną do minimum ekspozycję ostrza



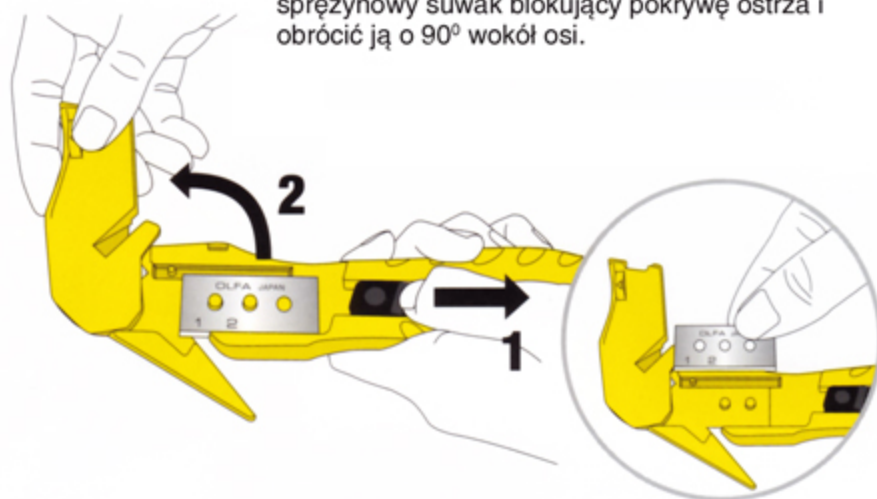
Jak używać noża SK-10

- Klinowy kształt rękojeści umożliwia wsunięcie noża pod przecinany materiał i naprężenie go co jest warunkiem prawidłowego cięcia.
- Opaski z tworzyw sztucznych należy ciąć ustawiając nóż pod kątem 45° do opaski.
- Nierdzewny przecinak przecina taśmy pakunkowe bez ryzyka uszkodzenia zawartości opakowania



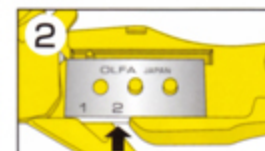
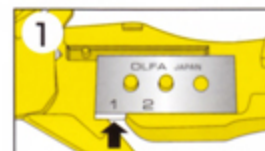

Jak wykorzystać wszystkie 4 tnące segmenty ostrza i jak wymienić ostrze

Aby odsłonić ostrze należy odciągnąć kciukiem sprężynowy suwak blokujący pokrywę ostrza i obrócić ją o 90° wokół osi.

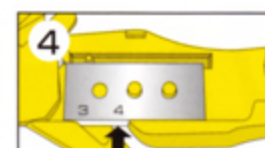
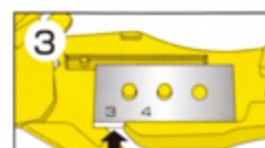



Po stąpieniu się pierwszego segmentu tnącego ostrze przekładamy w położenie nr 2. Po odwróceniu ostrza mamy do dyspozycji kolejne segmenty tnące nr 3 i 4. Zatem ostrze SKB-10 zapewnia nam 4 segmenty tnące.

2 segmenty na wierzchniej stronie



2 segmenty na spodniej stronie



Opakowanie ostrzy wymiennych do noża SK-10 oznaczone jest symbolem SKB-10B i zawiera 10 ostrzy w plastikowym pudełku na blisterze.

